

Instalar o MSB para Mac

O que é MSB

Mettl Secure Browser é um navegador de bloqueio baseado na web que converte qualquer sistema em uma estação de trabalho segura.

- Ele não permite que você saia da janela de teste antes que o teste seja concluído. Ele também restringe você de abrir qualquer site não autorizado ou acessar qualquer software na lista negra / aplicativos de terceiros.
- O MSB também desliga todos os aplicativos ativos, como outros navegadores e ferramentas de trapaça.

Instalando o MSB


Para iniciar a instalação do MSB, você precisa ter o arquivo de instalação do MSB baixado no seu computador. Você pode obter este arquivo de instalação (.exe) através do e-mail de convite de teste que você pode ter recebido ou através de um link de download direto. Clique no arquivo baixado do Mettl Secure Browser (MSB) com o nome MSB.exe. Você deve seguir os passos abaixo:

MacOS recomendado: MacOS 10.14 e superior

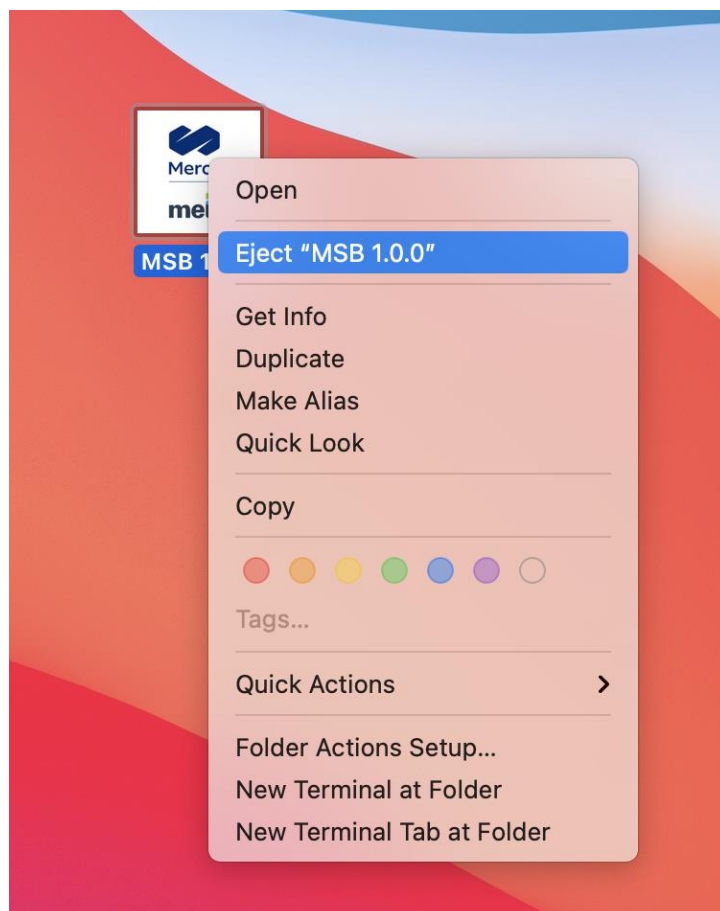
1. Depois de concluir o download, clique duas vezes para abrir o arquivo MSB.dmg .



2. Arraste o ícone do MSB na parte superior da pasta Aplicativos para copiá-lo para lá.



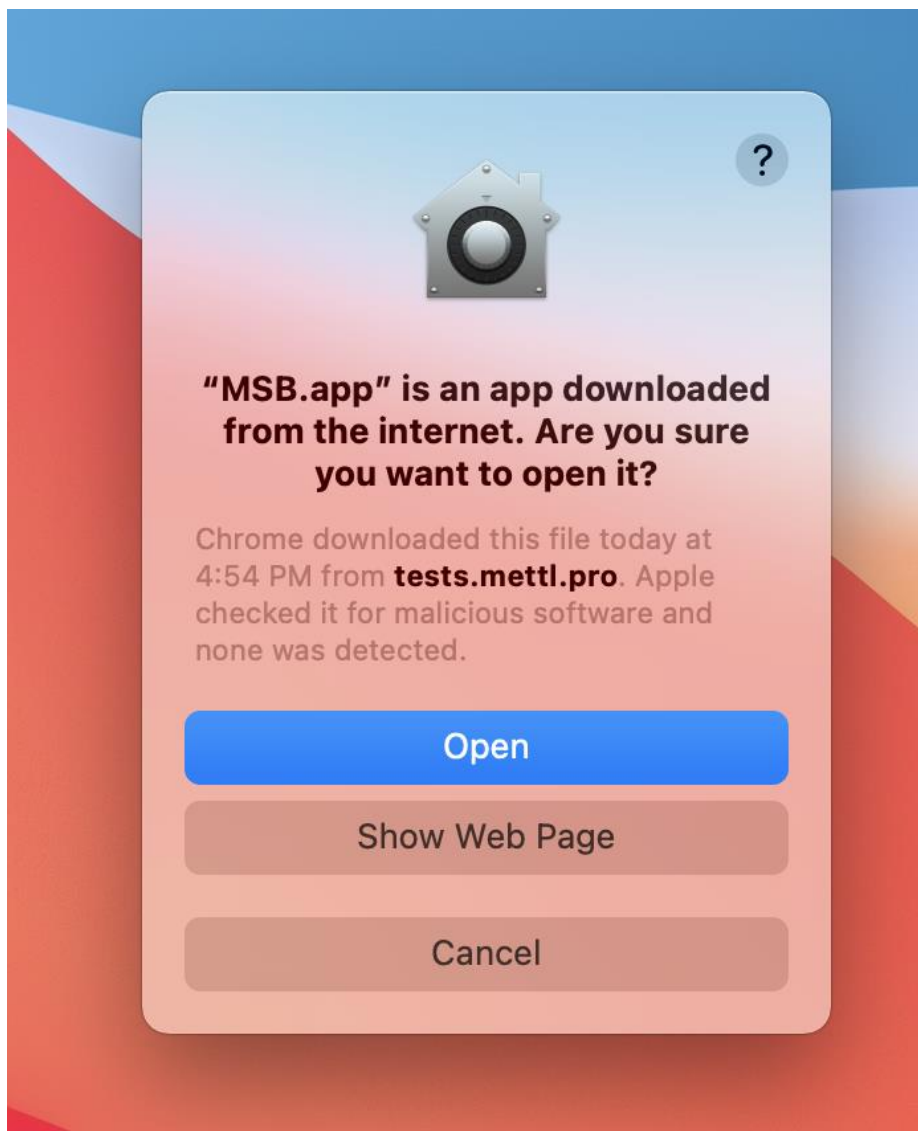
3. Clique em Ejetar MSB através do botão direito do mouse.



4. Iniciando o MSB pela primeira vez



Quando você iniciar o MSB pela primeira vez, você será avisado de que baixou o MSB da Internet. Como você baixa o MSB do site oficial, clique em Abrir.



Coisas para lembrar:

Para garantir que você não enfrente nenhum problema ao tentar um teste no MSB, certifique-se do seguinte:

- Não há restrições na rede.
- O antivírus está desativado
- Você deve ter direitos de administrador no sistema e não fazer login como Usuário Convidado.
- Seu sistema operacional está atualizado sem instalações pendentes.

Tentativa de teste no MSB

Depois de instalar e iniciar com êxito um teste no MSB, o MSB não permitirá que você saia do aplicativo antes que o teste seja concluído. Todos os navegadores e aplicativos em execução anteriormente agora são forçados a serem fechados pelo MSB e você não poderá acessá-los

O MSB não tem nenhum botão de navegação, mas o botão de recarga opcional na barra de tarefas ou a tecla F5 podem ser usados para recarregar a página atual.



Evite pressionar a tecla F5, pois ela também envia o teste se pressionada ao tentar as perguntas.

O MSB também **não permite o compartilhamento/espelhamento** de telas de computador em qualquer outro dispositivo de exibição



1. Se a tela do computador for compartilhada antes de iniciar o MSB, ela não permitirá que você inicie o teste até que você remova o cabo usado para compartilhar telas

 - Se você conectar o cabo para compartilhar telas enquanto estiver tentando o teste, seu teste será encerrado.